

RECIBO DE ENTREGA DE ESCRITURAÇÃO CONTÁBIL DIGITAL

IDENTIFICAÇÃO DO TITULAR DA ESCRITURAÇÃO

NIRE 43204875868	CNPJ 05.043.720/0001-58	
NOME EMPRESARIAL RK IMPLEMENTOS AGRICOLAS LTDA EPP		

IDENTIFICAÇÃO DA ESCRITURAÇÃO

FORMA DA ESCRITURAÇÃO CONTÁBIL Livro Diário (Completo - sem escrituração Auxiliar)	PERÍODO DA ESCRITURAÇÃO 01/01/2023 a 31/12/2023
NATUREZA DO LIVRO Livro Diário	NÚMERO DO LIVRO 17
IDENTIFICAÇÃO DO ARQUIVO (HASH) AD.F2.15.7E.89.35.31.3E.5C.91.85.ED.A6.04.71.C9.52.E1.38.C9	

ESTE LIVRO FOI ASSINADO COM OS SEGUINTES CERTIFICADOS DIGITAIS:					
QUALIFICAÇÃO DO SIGNATARIO	CPF/CNPJ	NOME	Nº SÉRIE DO CERTIFICADO	VALIDADE	RESPONSÁVEL LEGAL
Pessoa Jurídica (e-CNPJ ou e-PJ)	05043720000158	RK IMPLEMENTOS AGRICOLAS LTDA:05043720000158	16731770491363775682	20/03/2024 a 20/03/2025	Sim
Contador	99560941020	SINARA PEREIRA DE MELLO:99560941020	6315211345104040297	06/05/2024 a 06/05/2025	Não

NÚMERO DO RECIBO:
AD.F2.15.7E.89.35.31.3E.5C.91.85.ED.
A6.04.71.C9.52.E1.38.C9-8

Escrituração recebida via Internet
pelo Agente Receptor SERPRO

em 24/05/2024 às 09:16:12

F1.8E.8D.AE.63.C3.4E.15
B0.9A.48.81.84.19.1D.16

Considera-se autenticado o livro contábil a que se refere este recibo, dispensando-se a autenticação de que trata o art. 39 da Lei nº 8.934/1994. Este recibo comprova a autenticação.

BASE LEGAL: Decreto nº 1.800/1996, com a alteração do Decreto nº 8.683/2016, e arts. 39, 39-A, 39-B da Lei nº 8.934/1994 com a alteração da Lei Complementar nº 1247/2014.

SITUAÇÃO DO ARQUIVO DA ESCRITURAÇÃO



Nome Empresarial: RK IMPLEMENTOS AGRICOLAS LTDA EPP

CNPJ: 05.043.720/0001-58 Nire: 43204875868 Scp:

Período da Escrituração: 01/01/2023 a 31/12/2023

Forma de Escrituração Contábil: Livro Diário (Completo - sem escrituração Auxiliar)

Natureza do Livro: Livro Diário

Identificação do arquivo(hash): AD.F2.15.7E.89.35.31.3E.5C.91.85.ED.A6.04.71.C9.52.E1.38.C9-

Consulta Realizada em: 24/05/2024 06:34:01

Resultado da Verificação

A escrituração visualizada é a mesma que se encontra na base de dados do SPED.

Situação Atual

Escrituração com NIRE AUTENTICADA

A escrituração encontra-se na base de dados do Sped e considera-se autenticada nos termos do Decreto nº 1.800/1996, com a alteração dada pelo Decreto nº 8.683/2016. O recibo de entrega constitui a comprovação da autenticação, nos termos do art. 39-B da Lei nº 8.934/1994, sendo dispensada qualquer outra autenticação (art.39-A da Lei nº 8.934/1994).

TERMOS DE ABERTURA E ENCERRAMENTO



Entidade:	RK IMPLEMENTOS AGRICOLAS LTDA EPP		
Período da Escrituração:	01/01/2023 a 31/12/2023	CNPJ:	05.043.720/0001-58
Número de Ordem do Livro:	17		
Período Selecionado:	01 de Janeiro de 2023 a 31 de Dezembro de 2023		

TERMO DE ABERTURA

Nome Empresarial	RK IMPLEMENTOS AGRICOLAS LTDA EPP
NIRE	43204875868
CNPJ	05.043.720/0001-58
Número de Ordem	17
Natureza do Livro	Livro Diário
Município	SAO LOURENCO DO SUL
Data do arquivamento dos atos constitutivos	19/04/2002
Data de arquivamento do ato de conversão de sociedade simples em sociedade empresária	
Data de encerramento do exercício social	31/12/2023
Quantidade total de linhas do arquivo digital	8638

TERMO DE ENCERRAMENTO

Nome Empresarial	RK IMPLEMENTOS AGRICOLAS LTDA EPP
Natureza do Livro	Livro Diário
Número de ordem	17
Quantidade total de linhas do arquivo digital	8638
Data de inicio	01/01/2023
Data de término	31/12/2023

Este documento é parte integrante de escrituração cuja autenticação se comprova pelo recibo de número AD.F2.15.7E.89.35.31.3E.5C.91.85.ED.A6.04.71.C9.52.E1.38.C9-8, nos termos do Decreto nº 8.683/2016.

Este relatório foi gerado pelo Sistema Público de Escrituração Digital – Sped

BALANÇO PATRIMONIAL



Entidade:

RK IMPLEMENTOS AGRICOLAS LTDA EPP

Período da Escrituração:

01/01/2023 a 31/12/2023

CNPJ:

05.043.720/0001-58

Número de Ordem do Livro:

17


Período Selecionado:

01 de Janeiro de 2023 a 31 de Dezembro de 2023

Descrição	Nota	Saldo Inicial	Saldo Final
ATIVO		R\$ 7.659.628,87	R\$ 7.119.022,01
ATIVO CIRCULANTE		R\$ 2.855.276,47	R\$ 2.010.881,82
DISPONÍVEL		R\$ 1.732.753,71	R\$ 1.120.146,22
CAIXA		R\$ 1.699,48	R\$ 1.994,46
BANCOS CONTA MOVIMENTO		R\$ 1.720.395,86	R\$ 297.993,39
APLICAÇÕES FINANCEIRAS LIQUIDEZ IMEDIATA		R\$ 10.658,37	R\$ 820.158,37
CLIENTES		R\$ 668.052,34	R\$ 302.739,00
CLIENTES		R\$ 935.709,24	R\$ 873.060,90
(-) (-) PROVISAO DEVEDORES DUVIDOSOS		R\$ (267.656,90)	R\$ (570.321,90)
OUTROS CRÉDITOS		R\$ 452.486,36	R\$ 585.562,17
ADIANTAMENTOS DIVERSOS		R\$ 2.843,54	R\$ 4.131,38
TRIBUTOS A RECUPERAR/COMPENSAR		R\$ 449.642,82	R\$ 439.898,71
CREDITO DIVERSOS		R\$ 0,00	R\$ 141.532,08
DESPESAS PAGAS ANTECIPADAMENTE		R\$ 1.984,06	R\$ 2.434,43
DESPESAS DE MESES SEGUINTES		R\$ 1.984,06	R\$ 2.434,43
ATIVO NÃO-CIRCULANTE		R\$ 4.804.352,40	R\$ 5.108.140,19
ATIVO REALIZÁVEL A LONGO PRAZO		R\$ 0,00	R\$ 1.174,80
OUTROS CRÉDITOS		R\$ 0,00	R\$ 1.174,80
INVESTIMENTOS		R\$ 70,00	R\$ 111.670,29
OUTRAS PARTICIPAÇÕES SOCIETÁRIAS		R\$ 70,00	R\$ 111.670,29
IMOBILIZADO		R\$ 4.804.282,40	R\$ 4.995.295,10
IMÓVEIS		R\$ 5.493.097,41	R\$ 5.814.249,32
MÓVEIS E UTENSÍLIOS		R\$ 3.358,00	R\$ 3.358,00
MÁQUINAS, EQUIPAMENTOS E FERRAMENTAS		R\$ 6.716,11	R\$ 6.716,11
VEÍCULOS		R\$ 238.500,00	R\$ 238.500,00
(-) (-) DEPRECIAÇÕES, AMORT. E EXAUS. ACUMUL		R\$ (937.389,12)	R\$ (1.067.528,33)
INTANGÍVEL		R\$ 0,00	R\$ 0,00
SOFTWARE E LICENÇAS		R\$ 525,00	R\$ 525,00
(-) (-) AMORTIZACOES ACUMULADAS		R\$ (525,00)	R\$ (525,00)
PASSIVO		R\$ 7.659.628,87	R\$ 7.119.022,01
PASSIVO CIRCULANTE		R\$ 587.394,67	R\$ 138.846,18
EMPRÉSTIMOS E FINANCIAMENTOS		R\$ 34.000,00	R\$ 0,00
EMPRÉSTIMOS		R\$ 34.000,00	R\$ 0,00
FORNECEDORES		R\$ 79.029,48	R\$ 47.892,37
FORNECEDORES		R\$ 79.029,48	R\$ 47.892,37
OBRIGAÇÕES TRIBUTÁRIAS		R\$ 446.160,56	R\$ 53.812,24
IMPOSTOS E CONTRIBUIÇÕES A RECOLHER		R\$ 446.160,56	R\$ 53.812,24
OBRIGAÇÕES TRABALHISTA E PREVIDENCIÁRIA		R\$ 6.204,63	R\$ 6.341,57
OBRIGAÇÕES COM O PESSOAL		R\$ 0,00	R\$ 0,00
OBRIGAÇÕES SOCIAIS		R\$ 375,72	R\$ 409,20
PROVISÕES		R\$ 5.828,91	R\$ 5.932,37
OUTRAS OBRIGAÇÕES		R\$ 22.000,00	R\$ 30.800,00
ADIANTAMENTOS A CLIENTES		R\$ 22.000,00	R\$ 30.800,00
DIVIDENDOS, PART. E JURO SOBRE O CAPITAL		R\$ 0,00	R\$ 0,00
DIVIDENDOS		R\$ 0,00	R\$ 0,00
PATRIMÔNIO LÍQUIDO		R\$ 7.072.234,20	R\$ 6.980.175,83
CAPITAL SOCIAL		R\$ 80.000,00	R\$ 80.000,00
CAPITAL SUBSCRITO		R\$ 80.000,00	R\$ 80.000,00
RESERVAS		R\$ 6.992.234,20	R\$ 6.900.175,83
RESERVAS DE LUCROS A REALIZAR		R\$ 6.992.234,20	R\$ 6.900.175,83
LUCROS OU PREJUÍZOS ACUMULADOS		R\$ 0,00	R\$ 0,00
LUCROS OU PREJUÍZOS ACUMULADOS		R\$ 0,00	R\$ 0,00

Este documento é parte integrante de escrituração cuja autenticação se comprova pelo recibo de número AD.F2.15.7E.89.35.31.3E.5C.91.85.ED.A6.04.71.C9.52.E1.38.C9-8, nos termos do Decreto nº 8.683/2016.

DEMONSTRAÇÃO DE RESULTADO DO EXERCÍCIO



Entidade:

RK IMPLEMENTOS AGRICOLAS LTDA EPP

Período da Escrituração:

01/01/2023 a 31/12/2023

CNPJ:

05.043.720/0001-58

Número de Ordem do Livro:

17

Período Selecionado:

01 de Janeiro de 2023 a 31 de Dezembro de 2023

Descrição	Nota	Saldo anterior	Saldo atual
RECEITA DE REVENDA DE MERCADORIAS		R\$ 15.853.823,01	R\$ 3.920.568,14
RECEITA DE REVENDA DE MERCADORIAS		R\$ 15.853.823,01	R\$ 3.920.568,14
REVENDA DE MERCADORIAS		R\$ 15.853.823,01	R\$ 3.920.568,14
RECEITA DE ALUGUÉIS		R\$ (0,00)	R\$ 343.351,20
RECEITAS DE ALUGUEIS		R\$ 0,00	R\$ 343.351,20
RECEITA DE ALUGUEL PREDIOS		R\$ 0,00	R\$ 343.351,20
(-) DEDUÇÕES		R\$ (1.598.290,13)	R\$ (493.334,29)
(-) (-) CANCELAMENTO E DEVOLUÇÕES		R\$ (50.326,08)	R\$ (122.007,35)
(-) (-) DEVOLUÇÃO DE VENDA DE PRODUTOS		R\$ (50.326,08)	R\$ (0,00)
(-) (-) DEVOLUÇÃO DE VENDA DE MERCADORIAS		R\$ (0,00)	R\$ (122.007,35)
(-) (-) IMPOSTOS SOBRE VENDAS E SERVIÇOS		R\$ (1.547.964,05)	R\$ (371.326,94)
(-) (-) IPI		R\$ (629,54)	R\$ (0,00)
(-) (-) ICMS		R\$ (603.135,52)	R\$ (235.675,41)
(-) (-) COFINS		R\$ (781.215,46)	R\$ (112.250,97)
(-) (-) PIS		R\$ (162.983,53)	R\$ (23.400,56)
RECEITA LÍQUIDA		R\$ 14.255.532,88	R\$ 3.770.585,05
(-) CUSTO DAS MERCADORIAS VENDIDAS		R\$ (11.076.941,60)	R\$ (3.345.650,26)
(-) CUSTO DAS MERCADORIAS VENDIDAS		R\$ (12.438.863,08)	R\$ (3.374.261,06)
(-) COMPRA DE MERCADORIAS NO PAIS		R\$ (12.215.533,00)	R\$ (3.214.308,00)
(-) FRETES S/COMPRAS		R\$ (156.594,85)	R\$ (69.150,43)
ICMS S/DEVOLUCAO DE COMPRAS MERC REV		R\$ (130,31)	R\$ 0,00
(-) COMBUSTIVEIS E LUBRIFICANTES		R\$ (66.604,92)	R\$ (90.802,63)
(-) DEDUCAO DE COMPRAS		R\$ 1.640.748,71	R\$ 331.584,73
(-) DEVOLUCAO DE COMPRA P/COMERC		R\$ 108.142,39	R\$ 116.080,61
(-) ICMS S/COMPRAS		R\$ 436.107,87	R\$ 98.937,79
(-) IPI S/COMPRAS		R\$ 848,35	R\$ 0,00
(-) CREDITO DE PIS S/COMPRAS		R\$ 195.487,66	R\$ 20.814,10
(-) CREDITO DE COFINS S/COMPRAS		R\$ 900.162,44	R\$ 95.752,23
(-) DEPRECIACOES		R\$ (10.897,88)	R\$ (205,47)
(-) PERDAS NO RECEBIMENTO DE CREDITOS		R\$ (267.656,90)	R\$ (302.665,00)
(-) CREDITOS VENCIDOS E NAO LIQUIDADOS		R\$ (267.656,90)	R\$ (302.665,00)
(-) CUSTO COM PESSOAL		R\$ (272,45)	R\$ (103,46)
(-) FERIAS		R\$ (59,93)	R\$ (75,66)
INSS		R\$ (88,74)	R\$ 0,00
FERIAS		R\$ (94,17)	R\$ 0,00
(-) INSS		R\$ (17,27)	R\$ (21,76)
(-) FGTS		R\$ (4,81)	R\$ (6,04)
FGTS		R\$ (7,53)	R\$ 0,00
LUCRO BRUTO		R\$ 3.178.591,28	R\$ 424.934,79
(-) DESPESAS OPERACIONAIS		R\$ (498.695,18)	R\$ (332.904,34)
(-) DESPESAS COM VENDAS		R\$ (225.137,71)	R\$ (112.254,26)
(-) COMISSÕES SOBRE VENDAS		R\$ (225.137,71)	R\$ (111.254,26)
(-) COMISSÕES		R\$ (225.137,71)	R\$ (111.254,26)
(-) DESPESAS COM ENTREGA		R\$ (0,00)	R\$ (1.000,00)
(-) FRETES E CARRETOS		R\$ (0,00)	R\$ (1.000,00)
(-) DESPESAS ADMINISTRATIVAS		R\$ (273.557,47)	R\$ (220.650,08)
(-) DESPESAS COM PESSOAL		R\$ (30.735,12)	R\$ (18.921,60)
(-) PRÓ-LABORE		R\$ (14.544,00)	R\$ (15.768,00)
(-) INSS		R\$ (16.191,12)	R\$ (3.153,60)
(-) IMPOSTOS, TAXAS E CONTRIBUIÇÕES		R\$ (16.560,38)	R\$ (5.835,04)
(-) IPTU		R\$ (2.804,75)	R\$ (1.717,66)
(-) IPVA		R\$ (1.935,74)	R\$ (1.984,06)
(-) TAXAS DIVERSAS		R\$ (947,10)	R\$ (813,35)
(-) LICENCAS AMBIENTAIS E OPERACIONAIS		R\$ (10.520,29)	R\$ (967,47)
(-) DESPESAS GERAIS		R\$ (226.614,47)	R\$ (195.893,44)
SEGUROS		R\$ (480,00)	R\$ 0,00
(-) MATERIAL DE ESCRITÓRIO		R\$ (0,00)	R\$ (217,00)
(-) HONORARIOS CONTÁBEIS		R\$ (16.175,57)	R\$ (16.160,82)
(-) SERVIÇOS PRESTADOS POR TERCEIROS		R\$ (25.538,51)	R\$ (6.993,20)
(-) DEPRECIAÇÕES		R\$ (114.924,50)	R\$ (129.933,74)
(-) DESPESAS LEGAIS, JUDICIAIS E AUTENTIC		R\$ (0,00)	R\$ (1.974,86)
(-) CONTRATOS E SERVICOS		R\$ (10.709,64)	R\$ (2.600,00)
(-) DESPESAS COM INFORMATICA		R\$ (322,98)	R\$ (3.268,42)
(-) MULTA DE TRÂNSITO		R\$ (34.774,52)	R\$ (4.791,22)
(-) DESPESAS COM LICITAÇÕES		R\$ (0,00)	R\$ (13.524,03)
(-) PEDAGIOS E ESTACIONAMENTOS		R\$ (14.226,82)	R\$ (15.697,15)
FRETES E CARRETOS		R\$ (4.090,44)	R\$ 0,00
(-) MANUTENCOES DE SOFTWARE		R\$ (144,00)	R\$ (599,00)
AUTENTICACOES E EMOLUMENTOS		R\$ (4.918,71)	R\$ 0,00
DESPESAS COM DESLOCAMENTOS		R\$ (51,78)	R\$ 0,00
MANUTENCAO E REPAROS COM VEICULOS		R\$ (257,00)	R\$ 0,00
(-) DESPESAS COM LICITACOES		R\$ (0,00)	R\$ (134,00)
(-) IMPOSTOS, TAXAS E CONTRIBUICOES		R\$ (352,50)	R\$ (0,00)
(-) ITR - IMPOSTO SOBRE TERRITORIO RURAL		R\$ (352,50)	R\$ (352,50)
(-) DESPESAS FINANCEIRAS		R\$ (4.889,85)	R\$ (80.767,30)
(-) DESPESAS FINANCEIRAS		R\$ (4.889,85)	R\$ (80.767,30)
(-) JUROS PASSIVOS		R\$ (31,02)	R\$ (5.810,32)
(-) DESCONTO CONCEDIDOS		R\$ (2.445,30)	R\$ (73.348,47)
(-) JUROS DE MORA		R\$ (68,18)	R\$ (35,76)
(-) DESPESAS BANCARIAS		R\$ (2.345,35)	R\$ (1.572,75)
RECEITAS FINANCEIRAS		R\$ 4.210,00	R\$ 4.438,61
JUROS E DESCONTOS		R\$ 4.210,00	R\$ 4.438,61
RENDIMENTOS SOBRE APLICACAO FINANCEIRA		R\$ 0,00	R\$ 3.642,58
JUROS ATIVOS (OUTROS)		R\$ 10,00	R\$ 796,03
DESCONTOS RECEBIDOS		R\$ 4.200,00	R\$ 0,00
(-) OUTRAS RECEITAS OPERACIONAIS		R\$ 342,06	R\$ (0,00)
(-) RECEITAS DIVERSAS		R\$ 342,06	R\$ (0,00)
(-) LUCROS RECEBIDOS COOPERATIVAS		R\$ 342,06	R\$ (0,00)
RESULTADO OPERACIONAL		R\$ 2.679.205,81	R\$ 15.701,76
RECEITAS NÃO OPERACIONAIS		R\$ 322.246,76	R\$ 111.751,64
OUTRAS RECEITAS		R\$ 2.958,56	R\$ 0,00
RECEITA DE ALUGUEL		R\$ 319.288,20	R\$ 0,00
GANHOS OU PERDAS DE CAPITAL		R\$ 0,00	R\$ 111.751,64
RESULTADO ANTES DO IR E CSL		R\$ 3.001.452,57	R\$ 127.453,40
(-) PROVISÕES PARA IR E CSL		R\$ (1.080.645,61)	R\$ (129.335,31)
(-) (-) PROVISAO CSLL		R\$ (291.878,36)	R\$ (39.142,90)
(-) (-) PROVISAO IRPJ		R\$ (788.767,25)	R\$ (90.192,41)
(-) PREJUÍZO DO EXERCÍCIO		R\$ 1.920.806,96	R\$ (1.881,91)

DEMONSTRAÇÃO DAS MUTAÇÕES DO PATRIMÔNIO LÍQUIDO



Entidade: RK IMPLEMENTOS AGRICOLAS LTDA EPP

Período da Escrituração: 01/01/2023 a 31/12/2023 CNP 05.043.720/0001-58

Número de Ordem do Livro: 17

Período Selecionado: 01 de Janeiro de 2023 a 31 de Dezembro de 2023

Histórico	Código de Aglutinação das Contas de Patrimônio Líquido				Total (R\$)
	CAPITAL SUBSCRITO (R\$)	RESERVAS DE LUCROS A REALIZAR (R\$)	DIVIDENDOS (R\$)	LUCROS OU PREJUÍZOS ACUMULADOS (R\$)	
Saldo Inicial em 01.01.2023	80.000,00	6.992.234,20	0,00	0,00	7.072.234,20
Prejuízo do Exercício		(-)185.126,49			(-)185.126,49
Reservas de Capital		93.068,12			93.068,12
Saldo Final em 31.12.2023	80.000,00	6.900.175,83	0,00	0,00	6.980.175,83
Notas					

Este documento é parte integrante de escrituração cuja autenticação se comprova pelo recibo de número AD.F2.15.7E.89.35.31.3E.5C.91.85.ED.A6.04.71.C9.52.E1.38.C9-8, nos termos do Decreto nº 8.683/2016.

FLUXO DE CAIXA INDIRETO
31 DE DEZEMBRO DE 2023

ATIVIDADES OPERACIONAIS

Resultado do período	(1.881,91)
Depreciação e Amortização	130.139,21
Ajuste de Exercícios anteriores	(176,46)
LUCRO OPERACIONAL BRUTO ANTES DAS MUDANÇAS NO CAPITAL DE GIRO	<u>128.080,84</u>
Variações em contas a receber e outros	365.313,34
Variações em fornecedores	(31.137,11)
Variações em contas a pagar e provisões	8.903,46
Variações obrigações Fiscais/Trabalhistas/Sociais	(392.314,84)
Variações Outros Creditos	<u>(134.700,98)</u>
CAIXA LÍQUIDO PROVENIENTE DAS ATIVIDADES OPERACIONAIS	<u>(55.855,29)</u>
CAIXA PROVENIENTE DAS OPERAÇÕES	(55.855,29)

ATIVIDADES DE INVESTIMENTO

Compras de imobilizado	<u>(321.151,91)</u>
FLUXO DE CAIXA ANTES DOS ITENS EXTRAORDINÁRIOS	(321.151,91)
Outros investimentos	<u>(111.600,29)</u>
CAIXA LÍQUIDO USADO NAS ATIVIDADES DE INVESTIMENTOS	(432.752,20)

ATIVIDADES DE FINANCIAMENTO

Pagamentos de lucros e dividendos	(90.000,00)
Empréstimos/Financiamentos tomados	<u>(34.000,00)</u>
CAIXA LÍQUIDO GERADO PELAS ATIVIDADES DE FINANCIAMENTOS	(124.000,00)

Redução nas Disponibilidades	(612.607,49)
DISPONIBILIDADES - NO INÍCIO DO PERÍODO	1.732.753,71
DISPONIBILIDADES - NO FINAL DO PERÍODO	1.120.146,22

1. Contexto operacional

A **RK IMPLEMENTOS AGRICOLAS EIRELI - EPP**, é uma empresa brasileira, inscrita no CNPJ sob o nº 05.043.720/0001-58, constituída em 19/04/2002. Esta estabelecida no município de São Lourenço do Sul.

A empresa tem atividades de comércio atacadista de máquinas, aparelhos, equipamentos para uso agropecuário; partes e peças e aluguel de imóveis próprios.

2. Base de preparação

A preparação de demonstrações financeiras requer o uso de estimativas contábeis críticas e o exercício de julgamento por parte da administração no processo de aplicação das políticas contábeis da Empresa. Aquelas áreas que requerem maior nível de julgamento e possuem maior complexidade, bem como as áreas nas quais premissas e estimativas são significativas para as demonstrações financeiras.

2.1. Demonstrações financeiras

As demonstrações financeiras foram elaboradas de acordo com as práticas contábeis adotadas no Brasil, incluindo os pronunciamentos, orientações e interpretações emitidos pelo Comitê de Pronunciamentos Contábeis (CPC) e aprovados pelo Conselho Federal de Contabilidade (CFC) em conformidade com as Leis nº 6.404/1976 e 11.638/2007.

Todas as informações relevantes próprias das demonstrações financeiras, e somente elas, estão sendo evidenciadas, e correspondem àquelas utilizadas pela Administração na sua gestão.

2.2. Conversão de moeda estrangeira

2.2.1 Moeda funcional e moeda de apresentação

Os itens incluídos nas demonstrações financeiras da Empresa são mensurados usando a moeda do principal ambiente econômico no qual a Empresa atua ("a moeda funcional"). As demonstrações financeiras estão apresentadas em Reais (R\$), que é a moeda funcional da Empresa.

2.3. Apuração do resultado

O resultado das operações é apurado em conformidade com o regime contábil de competência.

2.4. Caixa e equivalentes de caixa

São compreendidas pelos recursos financeiros mantidos em caixa, bancos conta movimento e aplicações financeiras. As aplicações financeiras estão avaliadas ao custo, acrescido dos rendimentos auferidos até a data do balanço. Esses instrumentos financeiros são destinados à negociação e encontram-se contabilizados pelos valores de realização (Nota 3).

2.5. Instrumentos financeiros

2.5.1 Classificação e mensuração

A Empresa classifica seus ativos financeiros sob as seguintes categorias: empréstimos e recebíveis são mensurados ao valor justo por meio do resultado. A classificação depende da finalidade para a qual os ativos financeiros foram adquiridos. A administração determina a classificação de seus ativos financeiros no reconhecimento inicial.

2.5.2 Empréstimos e recebíveis

Incluem-se nessa categoria os recebíveis que são ativos financeiros não derivativos com pagamentos fixos ou determináveis, não cotados em um mercado ativo. São incluídos no ativo circulante, exceto aqueles com prazo de vencimento superior a 12 meses após a data-base do balanço (estes são classificados no ativo não circulante). Os recebíveis da Empresa compreendem contas a receber de clientes, demais contas a receber e caixa e equivalentes de caixa, exceto os investimentos de curto prazo.

2.6. Passivos financeiros

Todos os passivos financeiros são reconhecidos inicialmente na data de negociação na qual a Empresa se torna uma parte das disposições contratuais do instrumento. A Empresa baixa um passivo financeiro quando tem suas obrigações contratuais retirada, cancelada ou vencida.

Os ativos e passivos financeiros são compensados e o valor líquido é apresentado no balanço patrimonial quando, e somente quando, a Empresa tenha o direito legal de compensar os valores e tenha a intenção de liquidar em uma base líquida ou de realizar o ativo e quitar o passivo simultaneamente. A Empresa tem os seguintes passivos financeiros não derivativos: fornecedores, e outras contas a pagar.

Tais passivos financeiros são reconhecidos inicialmente pelo valor justo acrescido de quaisquer custos de transação atribuíveis e posteriormente ao custo amortizado.

2.7. Imobilizado

2.8.1 Reconhecimento e mensuração

Os bens que compõem o ativo imobilizado são registrados pelo seu custo de aquisição, em conformidade com a Lei 6.404/76.

Ganhos e perdas na alienação de um item do imobilizado são apurados pela comparação entre os recursos advindos da alienação com o valor contábil do imobilizado, e são reconhecidos líquidos dentro de outras receitas no resultado.

2.8.2 Custos subsequentes

O custo de reposição de um componente do imobilizado é reconhecido no valor contábil do item caso seja provável que os benefícios econômicos incorporados dentro do componente irão fluir para a Empresa e que o seu custo pode ser medido de forma confiável. O valor contábil do componente que tenha sido repostado por outro é baixado. Os custos de manutenção do imobilizado são reconhecidos no resultado conforme incorridos.

2.8.3 Depreciação

A depreciação é reconhecida no resultado baseando-se no método linear com relação às taxas de depreciação vigentes.

2.10.Provisões

Uma provisão é reconhecida, em função de um evento passado e se a Empresa tem uma obrigação legal ou construtiva que possa ser estimada de maneira confiável e é provável que um recurso econômico seja exigido para liquidar a obrigação.

2.11.Capital social

As quotas estão todas integralizadas e classificadas como patrimônio líquido. Os dividendos mínimos obrigatórios, quando existentes, conforme definido em contrato social são reconhecidos como passivo.

2.12.Receita operacional

A receita operacional da venda de bens no curso normal das atividades é medida pelo valor justo da contraprestação recebida ou a receber. A receita operacional é reconhecida quando existe evidência convincente que: i) os riscos e benefícios mais significativos inerentes à propriedade dos bens foram transferidos para o comprador, o que no caso da Empresa é no momento que os produtos são entregues aos seus clientes, ii) que for provável que os benefícios econômicos financeiros fluirão para a Empresa, iii) que os custos associados e a possível devolução de mercadorias pode ser estimada de maneira confiável, iv) que não haja envolvimento contínuo com os bens vendidos, v) e que o valor da receita operacional possa ser mensurada de maneira confiável. Caso seja provável que descontos serão concedidos e o valor possa ser mensurado de maneira confiável, então o desconto é reconhecido como uma redução da receita operacional conforme as vendas são reconhecidas.

2.13.Receitas e despesas financeiras

As receitas financeiras abrangem basicamente receitas de juros, descontos, rendimentos de aplicações financeiras.

As despesas financeiras abrangem despesas com juros, despesas financeiras.

2.14. Impostos

O imposto de renda e a contribuição social correntes são calculados com base nas alíquotas de 15%, acrescidas do adicional de 10% sobre o lucro tributável excedente de R\$ 240.000,00 para imposto de renda e 9% sobre o lucro tributável para contribuição social, e consideram a compensação de prejuízos fiscais e base negativa de contribuição social, limitada a 30% do lucro real.

O resultado do exercício de 2023 foi apurado com base no regime de competência, sendo a empresa tributada pelo regime Lucro real trimestral.

As receitas estão sujeitas aos impostos e contribuições e são apresentados como deduções das vendas na demonstração do resultado, pelas seguintes alíquotas básicas:

- Imposto sobre Circulação de Mercadorias e Prestação de Serviços (ICMS) 17,5%;
- Programa de Integração Social (PIS) 1,65 %;
- Contribuição para Financiamento da Seguridade Social (COFINS) 7,6%.

3. Caixa e equivalentes de caixa

As disponibilidades dividem-se em valores em caixa, disponíveis em moeda corrente nacional, saldos em contas bancárias correntes, contas de compensações de cobrança e aplicações de liquidez imediata.

A Empresa efetua aplicações em instituições financeiras com a finalidade de gerar rendimentos financeiros enquanto não se utiliza dos recursos de capital de giro.

	31/12/2023	31/12/2022
Caixa	1.994	1.699
Depósitos Bancários a Vista	297.993	1.720.396
Aplicações de Liquidez Imediata	820.158	10.658
	<u>1.120.146</u>	<u>1.732.754</u>

4. Contas a receber de clientes

A Empresa comercializa seus produtos diretamente com seus clientes, através do seu departamento comercial. Todas as contas a receber são denominadas em reais, relativas a transações originalmente efetuadas nesta moeda.

A composição de contas a receber de clientes é integralmente relativa a clientes no mercado nacional:

(a) Contas a receber

<u>31/12/2023</u>	<u>31/12/2022</u>
-------------------	-------------------

Cientes a receber	873.061	935.709
(-) Provisão Devedores Duvidosos	-570.322	-267.657
	<u>302.739</u>	<u>668.052</u>

(b) Perdas Estimadas com Créditos de Liquidação Duvidosa (PECLD)

	<u>31/12/2023</u>	<u>31/12/2022</u>
(PECLD)		
Perdas estimadas com créditos de liquidação duvidosa início de exercício	(267.656)	(267.656)
(+) Adições	(302.665)	-
(-) Perdas	-	-
(-) Exclusões	-	-
Saldo no Final do Exercício	<u>(570.321)</u>	<u>(267.656)</u>

5. Créditos Diversos

	<u>31/12/2023</u>	<u>31/12/2022</u>
Depósitos Judiciais	141.532	-
	<u>141.532</u>	<u>-</u>

6. Imobilizado

(a) Taxas e saldos líquidos de depreciação

		<u>31/12/2023</u>	<u>31/12/2023</u>	<u>31/12/2023</u>	<u>31/12/2022</u>	<u>31/12/2022</u>	<u>31/12/2022</u>
	Taxa de depreciação	Valor de Custo	Depreciação Acumulada	Valor líquido	Valor de Custo	Depreciação Acumulada	Valor líquido
Edifícios	4% a.a.	3.572.415	820.961	2.751.455	3564276,22	691431,21	2.872.845
Moveis e Utensílios	10% a.a.	3.358	2.791	567	3358	2455,57	902
Máquinas e Equipamentos	10% a.a.	2.740	2.536	204	2740	2261,69	478
Computadores e equipamentos de informática	20% a.a.	3.976	3.976	-	3976,11	3976,11	-
Software	10% a.a.	525	525	-	525	525	-
Veículos	20% a.a.	238.500	238.500	-	238.500	238.500	-
Terreno		2.238.013		2.238.013	1.925.000	-	1.925.000
		<u>6.059.527</u>	<u>238.500</u>	<u>4.990.238</u>	<u>2.163.500</u>	<u>238.500</u>	<u>4.799.226</u>

7. Fornecedores

	31/12/2023	31/12/2022
Fornecedores a vencer	47.892	79.029
	47.892	79.029

8. Provisão de contingências

Em 31 de dezembro de 2023, não haviam contingencias prováveis para provisão.

9. Patrimônio líquido

a) Capital social

Em 31 de dezembro de 2023, o capital social integralizado estava representado por 80.000 quotas sociais, com valor nominal de R\$ 1,00 (um real).

b) Distribuição Lucros

No exercício de 2023 foram distribuídos e pagos aos sócios o valor de R\$ 90.000,00 (noventa mil reais) .

10. Receita Líquida

As receitas líquidas auferidas em 31 de dezembro de 2023 e 2022 estão apresentadas a seguir:

	31/12/2023	31/12/2022
Receita Bruta de Venda	3.920.568	15.853.823
Receita Bruta de Aluguel	343.351	
(-) Impostos s/ serviços	-493.334	-1.598.290
Receitas Operacional Líquida	3.770.585	14.255.533

11. Eventos subsequentes

Não houveram eventos subsequentes a serem divulgados.

SINARA PEREIRA DE
MELLO:9956094102
0

Assinado de forma digital por
SINARA PEREIRA DE
MELLO:99560941020
Dados: 2024.05.24 10:13:36 -03'00'

Sinara Pereira de Mello
Contadora
Reg. sob o No. RS-074803


Administrador

RK IMPLEMENTOS
AGRICOLAS
LTDA:050437200
00158

Assinado de forma digital
por RK IMPLEMENTOS
AGRICOLAS
LTDA:05043720000158
Dados: 2024.05.24
09:33:03 -03'00'

COEFICIENTES DE ANÁLISES EM 31/12/2023

Coeficiente	Fórmula	Valor	Resultado
Índice de Liquidez Geral	Ativo Circulante + Realizável Longo Prazo	2.010.881,82 + 1.174,80	14,49
	Passivo Circulante + Passivo Não-Circulante	138.846,18 + 0,00	
Índice de Liquidez Corrente	Ativo Circulante	2.010.881,82	14,48
	Passivo Circulante	138.846,18	
Índice de Liquidez Seca	Ativo Circulante - Estoque	2.010.881,82 - 0,00	14,48
	Passivo Circulante	138.846,18	
Índice de Liquidez Imediata	Disponível	1.120.146,22	8,07
	Passivo Circulante	138.846,18	
Índice de Solvência Geral	Ativo	7.119.022,01	51,27
	Passivo Circulante + Passivo Não-Circulante	138.846,18 + 0,00	
Índice de Endividamento Geral	Passivo Circulante + Passivo Não-Circulante	138.846,18 + 0,00	0,02
	Passivo Total	7.119.022,01	
Grau de Endividamento	Passivo Circulante + Passivo Não-Circulante	138.846,18 + 0,00	0,02
	Ativo	7.119.022,01	
Índice de Capital Próprio s/ Passivo Total	Patrimônio Líquido	6.980.175,83	0,98
	Passivo Total	7.119.022,01	

Documento assinado digitalmente
 **RENATA HELING KOHLER**
Data: 28/05/2024 14:22:12-0300
Verifique em <https://validar.iti.gov.br>

RENATA HELING KOHLER
SOCIA
CPF: 348.678.300-97

SINARA PEREIRA DE MELLO:99560941020

Assinado de forma digital por
SINARA PEREIRA DE
MELLO:99560941020
Dados: 2024.05.28 11:00:51 -03'00'

SINARA PEREIRA DE MELLO
Reg. no CRC - RS sob o No. RS-074803/O-9
CPF: 995.609.410-20



**CONSELHO REGIONAL DE CONTABILIDADE DO ESTADO DO RIO GRANDE DO SUL
CERTIDÃO DE HABILITAÇÃO PROFISSIONAL**

O CONSELHO REGIONAL DE CONTABILIDADE DO ESTADO DO RIO GRANDE DO SUL certifica que o(a) profissional identificado(a) no presente documento encontra-se habilitado para o exercício da profissão contábil.

IDENTIFICAÇÃO DO REGISTRO

NOME.....	: SINARA PEREIRA DE MELLO
REGISTRO.....	: RS-074803/O-9
CATEGORIA.....	: CONTADOR
CPF.....	: ***.609.410-**

A falsificação deste documento constitui-se em crime previsto no Código Penal Brasileiro, sujeitando o autor à respectiva ação penal.

Emissão: RIO GRANDE DO SUL, 07/04/2024 as 20:28:12.

Válido até: 06/07/2024.

Código de Controle: 819418.

Para verificar a autenticidade deste documento consulte o site do CRCRS.

RECIBO DE ENTREGA DE ESCRITURAÇÃO CONTÁBIL DIGITAL

IDENTIFICAÇÃO DO TITULAR DA ESCRITURAÇÃO

NIRE 43204875868	CNPJ 05.043.720/0001-58	
NOME EMPRESARIAL RK IMPLEMENTOS AGRICOLAS LTDA EPP		

IDENTIFICAÇÃO DA ESCRITURAÇÃO

FORMA DA ESCRITURAÇÃO CONTÁBIL Livro Diário (Completo - sem escrituração Auxiliar)	PERÍODO DA ESCRITURAÇÃO 01/01/2024 a 31/12/2024
NATUREZA DO LIVRO Livro Diário	NÚMERO DO LIVRO 18
IDENTIFICAÇÃO DO ARQUIVO (HASH) AE.CD.23.2B.BF.F1.54.79.B3.79.03.E6.DC.90.60.04.C3.DC.44.BB	
ARQUIVOS SUBSTITUÍDOS (HASH)	

ESTE LIVRO FOI ASSINADO COM OS SEGUINTES CERTIFICADOS DIGITAIS:

QUALIFICAÇÃO DO SIGNATARIO	CPF/CNPJ	NOME	Nº SÉRIE DO CERTIFICADO	VALIDADE	RESPONSÁVEL LEGAL
Pessoa Jurídica (e-CNPJ ou e-PJ)	05043720000158	RK IMPLEMENTOS AGRICOLAS LTDA:05043720000158	126017153708313115 637212846544311170 654	19/03/2025 a 19/03/2026	Sim
Contador	99560941020	SINARA PEREIRA DE MELLO:99560941020	486548332689384856 7	29/04/2025 a 29/04/2026	Não

NÚMERO DO RECIBO:
AE.CD.23.2B.BF.F1.54.79.B3.79.03.E6.
DC.90.60.04.C3.DC.44.BB-8

Escrituração recebida via Internet
pelo Agente Receptor SERPRO

em 06/05/2025 às 12:32:01

CC.5F.80.79.12.65.FD.5F
AA.DA.85.C3.D3.8B.6F.F5

Considera-se autenticado o livro contábil a que se refere este recibo, dispensando-se a autenticação de que trata o art. 39 da Lei nº 8.934/1994. Este recibo comprova a autenticação.

BASE LEGAL: Decreto nº 1.800/1996, com a alteração do Decreto nº 8.683/2016, e arts. 39, 39-A, 39-B da Lei nº 8.934/1994 com a alteração da Lei Complementar nº 1247/2014.

SITUAÇÃO DO ARQUIVO DA ESCRITURAÇÃO



Nome Empresarial: RK IMPLEMENTOS AGRICOLAS LTDA EPP

CNPJ: 05.043.720/0001-58 Nire: 43204875868 Scp:

Período da Escrituração: 01/01/2024 a 31/12/2024

Forma de Escrituração Contábil: Livro Diário (Completo - sem escrituração Auxiliar)

Natureza do Livro: Livro Diário

Identificação do arquivo(hash): AE.CD.23.2B.BF.F1.54.79.B3.79.03.E6.DC.90.60.04.C3.DC.44.BB-

Consulta Realizada em: 06/05/2025 09:35:52

Resultado da Verificação

A escrituração visualizada é a mesma que se encontra na base de dados do SPED.

Situação Atual

Escrituração com NIRE AUTENTICADA

A escrituração encontra-se na base de dados do Sped e considera-se autenticada nos termos do Decreto nº 1.800/1996, com a alteração dada pelo Decreto nº 8.683/2016. O recibo de entrega constitui a comprovação da autenticação, nos termos do art. 39-B da Lei nº 8.934/1994, sendo dispensada qualquer outra autenticação (art.39-A da Lei nº 8.934/1994).

TERMOS DE ABERTURA E ENCERRAMENTO



Entidade:	RK IMPLEMENTOS AGRICOLAS LTDA EPP		
Período da Escrituração:	01/01/2024 a 31/12/2024	CNPJ:	05.043.720/0001-58
Número de Ordem do Livro:	18		
Período Selecionado:	01 de janeiro de 2024 a 31 de dezembro de 2024		

TERMO DE ABERTURA

Nome Empresarial	RK IMPLEMENTOS AGRICOLAS LTDA EPP
NIRE	43204875868
CNPJ	05.043.720/0001-58
Número de Ordem	18
Natureza do Livro	Livro Diário
Município	SAO LOURENCO DO SUL
Data do arquivamento dos atos constitutivos	21/03/2014
Data de arquivamento do ato de conversão de sociedade simples em sociedade empresária	
Data de encerramento do exercício social	31/12/2024
Quantidade total de linhas do arquivo digital	7170

TERMO DE ENCERRAMENTO

Nome Empresarial	RK IMPLEMENTOS AGRICOLAS LTDA EPP
Natureza do Livro	Livro Diário
Número de ordem	18
Quantidade total de linhas do arquivo digital	7170
Data de início	01/01/2024
Data de término	31/12/2024

Este documento é parte integrante de escrituração cuja autenticação se comprova pelo recibo de número AE.CD.23.2B.BF.F1.54.79.B3.79.03.E6.DC.90.60.04.C3.DC.44.BB-8, nos termos do Decreto nº 8.683/2016.

Este relatório foi gerado pelo Sistema Público de Escrituração Digital – Sped

BALANÇO PATRIMONIAL



Entidade: RK IMPLEMENTOS AGRICOLAS LTDA EPP
Período da Escrituração: 01/01/2024 a 31/12/2024 CNPJ: 05.043.720/0001-58
Número de Ordem do Livro: 18
Período Selecionado: 01 de janeiro de 2024 a 31 de dezembro de 2024

Descrição	Nota	Saldo Inicial	Saldo Final
ATIVO		R\$ 7.119.022,01	R\$ 7.589.490,50
ATIVO CIRCULANTE		R\$ 2.010.881,82	R\$ 2.398.803,62
DISPONÍVEL		R\$ 1.120.146,22	R\$ 1.284.821,01
CAIXA		R\$ 1.994,46	R\$ 5.842,30
BANCOS CONTA MOVIMENTO		R\$ 297.993,39	R\$ 593.820,34
APLICAÇÕES FINANCEIRAS LIQUIDEZ IMEDIATA		R\$ 820.158,37	R\$ 685.158,37
CLIENTES		R\$ 302.739,00	R\$ 314.430,00
CLIENTES		R\$ 873.060,90	R\$ 630.448,90
(-) (-) PROVISAO DEVEDORES DUVIDOSOS		R\$ (570.321,90)	R\$ (316.018,90)
OUTROS CRÉDITOS		R\$ 585.562,17	R\$ 799.552,61
ADIANTAMENTOS DIVERSOS		R\$ 4.131,38	R\$ 0,00
TRIBUTOS A RECUPERAR/COMPENSAR		R\$ 439.898,71	R\$ 410.405,13
CREDITO DIVERSOS		R\$ 141.532,08	R\$ 389.147,48
DESPESAS PAGAS ANTECIPADAMENTE		R\$ 2.434,43	R\$ 0,00
DESPESAS DE MESES SEGUINTE		R\$ 2.434,43	R\$ 0,00
ATIVO NÃO-CIRCULANTE		R\$ 5.108.140,19	R\$ 5.190.686,88
ATIVO REALIZÁVEL A LONGO PRAZO		R\$ 1.174,80	R\$ 0,00
OUTROS CRÉDITOS		R\$ 1.174,80	R\$ 0,00
INVESTIMENTOS		R\$ 111.670,29	R\$ 123.877,17
OUTRAS PARTICIPAÇÕES SOCIETÁRIAS		R\$ 111.670,29	R\$ 123.877,17
IMOBILIZADO		R\$ 4.995.295,10	R\$ 5.066.809,71
IMÓVEIS		R\$ 5.814.249,32	R\$ 6.017.099,32
MÓVEIS E UTENSÍLIOS		R\$ 3.358,00	R\$ 3.358,00
MÁQUINAS, EQUIPAMENTOS E FERRAMENTAS		R\$ 6.716,11	R\$ 6.716,11
VEÍCULOS		R\$ 238.500,00	R\$ 238.500,00
(-) (-) DEPRECIAÇÕES, AMORT. E EXAUS. ACUMUL		R\$ (1.067.528,33)	R\$ (1.198.863,72)
INTANGÍVEL		R\$ 0,00	R\$ 0,00
SOFTWARE E LICENÇAS		R\$ 525,00	R\$ 525,00
(-) (-) AMORTIZACOES ACUMULADAS		R\$ (525,00)	R\$ (525,00)
PASSIVO		R\$ 7.119.022,01	R\$ 7.589.490,50

Este documento é parte integrante de escrituração cuja autenticação se comprova pelo recibo de número AE.CD.23.2B.BF.F1.54.79.B3.79.03.E6.DC.90.60.04.C3.DC.44.BB-8, nos termos do Decreto nº 8.683/2016.

Este relatório foi gerado pelo Sistema Público de Escrituração Digital – Sped

BALANÇO PATRIMONIAL




Entidade: RK IMPLEMENTOS AGRICOLAS LTDA EPP
Período da Escrituração: 01/01/2024 a 31/12/2024 CNPJ: 05.043.720/0001-58
Número de Ordem do Livro: 18
Período Selecionado: 01 de janeiro de 2024 a 31 de dezembro de 2024

Descrição	Nota	Saldo Inicial	Saldo Final
PASSIVO CIRCULANTE		R\$ 138.846,18	R\$ 76.043,79
FORNECEDORES		R\$ 47.892,37	R\$ 18.638,95
FORNECEDORES		R\$ 47.892,37	R\$ 18.638,95
OBRIGAÇÕES TRIBUTÁRIAS		R\$ 53.812,24	R\$ 50.470,52
IMPOSTOS E CONTRIBUIÇÕES A RECOLHER		R\$ 53.812,24	R\$ 50.470,52
OBRIGAÇÕES TRABALHISTA E PREVIDENCIÁRIA		R\$ 6.341,57	R\$ 6.934,32
OBRIGAÇÕES COM O PESSOAL		R\$ 0,00	R\$ 0,00
OBRIGAÇÕES SOCIAIS		R\$ 409,20	R\$ 875,44
PROVISÕES		R\$ 5.932,37	R\$ 6.058,88
OUTRAS OBRIGAÇÕES		R\$ 30.800,00	R\$ 0,00
ADIANTAMENTOS A CLIENTES		R\$ 30.800,00	R\$ 0,00
PATRIMÔNIO LÍQUIDO		R\$ 6.980.175,83	R\$ 7.513.446,71
CAPITAL SOCIAL		R\$ 80.000,00	R\$ 80.000,00
CAPITAL SUBSCRITO		R\$ 80.000,00	R\$ 80.000,00
RESERVAS		R\$ 6.900.175,83	R\$ 7.433.446,71
RESERVAS DE LUCROS A REALIZAR		R\$ 6.900.175,83	R\$ 7.433.446,71
LUCROS OU PREJUÍZOS ACUMULADOS		R\$ 0,00	R\$ 0,00
LUCROS OU PREJUÍZOS ACUMULADOS		R\$ 0,00	R\$ 0,00

Este documento é parte integrante de escrituração cuja autenticação se comprova pelo recibo de número AE.CD.23.2B.BF.F1.54.79.B3.79.03.E6.DC.90.60.04.C3.DC.44.BB-8, nos termos do Decreto nº 8.683/2016.

Este relatório foi gerado pelo Sistema Público de Escrituração Digital – Sped

DEMONSTRAÇÃO DE RESULTADO DO EXERCÍCIO



Entidade:

RK IMPLEMENTOS AGRICOLAS LTDA EPP

Período da Escrituração:

01/01/2024 a 31/12/2024

CNPJ:

05.043.720/0001-58

Número de Ordem do Livro:

18

Período Selecionado:

01 de janeiro de 2024 a 31 de dezembro de 2024

Descrição	Nota	Saldo anterior	Saldo atual
RECEITA DE REVENDA DE MERCADORIAS		R\$ 3.920.568,14	R\$ 1.853.400,66
RECEITA DE REVENDA DE MERCADORIAS		R\$ 3.920.568,14	R\$ 1.853.400,66
REVENDA DE MERCADORIAS		R\$ 3.920.568,14	R\$ 1.853.400,66
RECEITA DE ALUGUÉIS		R\$ 343.351,20	R\$ 343.351,20
RECEITAS DE ALUGUEIS		R\$ 343.351,20	R\$ 343.351,20
RECEITA DE ALUGUEL PREDIOS		R\$ 343.351,20	R\$ 343.351,20
(-) DEDUÇÕES		R\$ (493.334,29)	R\$ (190.311,55)
(-) (-) CANCELAMENTO E DEVOLUÇÕES		R\$ (122.007,35)	R\$ (41.987,00)
(-) (-) DEVOLUÇÃO DE VENDA DE PRODUTOS		R\$ (0,00)	R\$ (41.987,00)
(-) (-) DEVOLUÇÃO DE VENDA DE MERCADORIAS		R\$ (122.007,35)	R\$ (0,00)
(-) (-) IMPOSTOS SOBRE VENDAS E SERVIÇOS		R\$ (371.326,94)	R\$ (148.324,55)
(-) (-) ICMS		R\$ (235.675,41)	R\$ (115.274,43)
(-) (-) COFINS		R\$ (112.250,97)	R\$ (27.204,47)
(-) (-) PIS		R\$ (23.400,56)	R\$ (5.845,65)
RECEITA LÍQUIDA		R\$ 3.770.585,05	R\$ 2.006.440,31
(-) CUSTO DAS MERCADORIAS VENDIDAS		R\$ (3.345.650,26)	R\$ (1.070.841,92)
(-) CUSTO DAS MERCADORIAS VENDIDAS		R\$ (3.374.261,06)	R\$ (1.407.015,49)
(-) COMPRA DE MERCADORIAS NO PAIS		R\$ (3.214.308,00)	R\$ (1.312.093,82)
(-) FRETES S/COMPRAS		R\$ (69.150,43)	R\$ (34.285,00)
(-) COMBUSTIVEIS E LUBRIFICANTES		R\$ (90.802,63)	R\$ (60.636,67)
(-) DEDUCAO DE COMPRAS		R\$ 331.584,73	R\$ 81.870,57
(-) DEVOLUCAO DE COMPRA P/COMERC		R\$ 116.080,61	R\$ 74.316,01
(-) ICMS S/COMPRAS		R\$ 98.937,79	R\$ 4.144,77
(-) CREDITO DE PIS S/COMPRAS		R\$ 20.814,10	R\$ 608,23
(-) CREDITO DE COFINS S/COMPRAS		R\$ 95.752,23	R\$ 2.801,56
DEPRECIACOES		R\$ (205,47)	R\$ 0,00
PERDAS NO RECEBIMENTO DE CREDITOS		R\$ (302.665,00)	R\$ 254.303,00
CREDITOS VENCIDOS E NAO LIQUIDADOS		R\$ (302.665,00)	R\$ 254.303,00
CUSTO COM PESSOAL		R\$ (103,46)	R\$ 0,00
FERIAS		R\$ (75,66)	R\$ 0,00
INSS		R\$ (21,76)	R\$ 0,00
FGTS		R\$ (6,04)	R\$ 0,00
LUCRO BRUTO		R\$ 424.934,79	R\$ 935.598,39
(-) DESPESAS OPERACIONAIS		R\$ (332.904,34)	R\$ (320.524,51)
(-) DESPESAS COM VENDAS		R\$ (112.254,26)	R\$ (84.938,45)
(-) COMISSÕES SOBRE VENDAS		R\$ (111.254,26)	R\$ (40.739,89)
(-) COMISSÕES		R\$ (111.254,26)	R\$ (40.739,89)
(-) DESPESAS COM ENTREGA		R\$ (1.000,00)	R\$ (44.198,56)
(-) FRETES S/VENDAS		R\$ (1.000,00)	R\$ (44.198,56)
(-) DESPESAS ADMINISTRATIVAS		R\$ (220.650,08)	R\$ (235.586,06)
(-) DESPESAS COM PESSOAL		R\$ (18.921,60)	R\$ (20.469,31)
(-) PRÓ-LABORE		R\$ (15.768,00)	R\$ (16.954,00)
(-) FÉRIAS		R\$ (0,00)	R\$ (92,48)
(-) INSS		R\$ (3.153,60)	R\$ (3.415,43)
(-) FGTS		R\$ (0,00)	R\$ (7,40)
(-) IMPOSTOS, TAXAS E CONTRIBUIÇÕES		R\$ (5.835,04)	R\$ (3.679,70)
IPTU		R\$ (1.717,66)	R\$ 0,00
(-) IPVA		R\$ (1.984,06)	R\$ (2.434,43)
(-) TAXAS DIVERSAS		R\$ (813,35)	R\$ (122,68)
(-) LICENCAS AMBIENTAIS E OPERACIONAIS		R\$ (967,47)	R\$ (770,09)
(-) DESPESAS GERAIS		R\$ (195.893,44)	R\$ (211.437,05)
(-) MATERIAL DE ESCRITÓRIO		R\$ (217,00)	R\$ (217,00)
(-) HONORARIOS CONTÁBEIS		R\$ (16.160,82)	R\$ (16.160,82)
(-) SERVIÇOS PRESTADOS POR TERCEIROS		R\$ (6.993,20)	R\$ (12.780,00)
(-) DEPRECIAÇÕES		R\$ (129.933,74)	R\$ (130.099,93)
(-) DESPESAS LEGAIS, JUDICIAIS E AUTENTIC		R\$ (1.974,86)	R\$ (6.756,25)
(-) CONTRATOS E SERVICOS		R\$ (2.600,00)	R\$ (4.604,28)
(-) DESPESAS COM INFORMATICA		R\$ (3.268,42)	R\$ (6.276,09)
(-) MULTA DE TRÂNSITO		R\$ (4.791,22)	R\$ (703,33)
(-) DESPESAS COM LICITAÇÕES		R\$ (13.524,03)	R\$ (600,00)
(-) PEDAGIOS E ESTACIONAMENTOS		R\$ (15.697,15)	R\$ (18.228,74)
(-) MANUTENCOES DE SOFTWARE		R\$ (599,00)	R\$ (2.438,00)
(-) DESPESAS NAO DEDUTIVEIS		R\$ (0,00)	R\$ (12.360,88)
(-) DESPESAS DIVERSAS		R\$ (0,00)	R\$ (211,73)
DESPESAS COM LICITACOES		R\$ (134,00)	R\$ 0,00
(-) IMPOSTOS, TAXAS E CONTRIBUICOES		R\$ (0,00)	R\$ (0,00)
(-) ITR - IMPOSTO SOBRE TERRITORIO RURAL		R\$ (352,50)	R\$ (352,50)
(-) DESPESAS FINANCEIRAS		R\$ (80.767,30)	R\$ (698,88)
(-) DESPESAS FINANCEIRAS		R\$ (80.767,30)	R\$ (698,88)
(-) JUROS PASSIVOS		R\$ (5.810,32)	R\$ (113,93)
DESCONTO CONCEDIDOS		R\$ (73.348,47)	R\$ 0,00
(-) JUROS DE MORA		R\$ (35,76)	R\$ (118,11)
(-) DESPESAS BANCARIAS		R\$ (1.572,75)	R\$ (466,84)
RECEITAS FINANCEIRAS		R\$ 4.438,61	R\$ 15.537,31
JUROS E DESCONTOS		R\$ 4.438,61	R\$ 15.537,31
RENDIMENTOS SOBRE APLICACAO FINANCEIRA		R\$ 3.642,58	R\$ 14.107,62
JUROS ATIVOS (OUTROS)		R\$ 796,03	R\$ 20,69
DESCONTOS RECEBIDOS		R\$ 0,00	R\$ 1.409,00
RESULTADO OPERACIONAL		R\$ 15.701,76	R\$ 629.912,31
RECEITAS NÃO OPERACIONAIS		R\$ 111.751,64	R\$ 12.694,36
OUTRAS RECEITAS		R\$ 0,00	R\$ 487,48
GANHOS OU PERDAS DE CAPITAL		R\$ 111.751,64	R\$ 12.206,88
RESULTADO ANTES DO IR E CSL		R\$ 127.453,40	R\$ 642.606,67
(-) PROVISÕES PARA IR E CSL		R\$ (129.335,31)	R\$ (107.050,10)
(-) (-) PROVISAO CSLL		R\$ (39.142,90)	R\$ (34.249,65)
(-) (-) PROVISAO IRPJ		R\$ (90.192,41)	R\$ (72.800,45)
LUCRO LÍQUIDO DO EXERCÍCIO		R\$ (1.881,91)	R\$ 535.556,57

DEMONSTRAÇÃO DAS MUTAÇÕES DO PATRIMÔNIO LÍQUIDO



Entidade:	RK IMPLEMENTOS AGRICOLAS LTDA EPP			
Período da Escrituração:	01/01/2024 a 31/12/2024	CNP	05.043.720/0001-58	Número de Ordem do Livro: 18
Período Selecionado:	01 de janeiro de 2024 a 31 de dezembro de 2024			

Histórico	Código de Aglutinação das Contas de Patrimônio Líquido			Total (R\$)
	CAPITAL SUBSCRITO (R\$)	RESERVAS DE LUCROS A REALIZAR (R\$)	LUCROS OU PREJUÍZOS ACUMULADOS (R\$)	
Saldo Inicial em 01.01.2024	80.000,00	6.900.175,83	0,00	6.980.175,83
Prejuízo do Exercício		(-)2.285,69		(-)2.285,69
Reservas de Capital		535.556,57		535.556,57
Saldo Final em 31.12.2024	80.000,00	7.433.446,71	0,00	7.513.446,71
Notas				

1. Contexto operacional

A **RK IMPLEMENTOS AGRICOLAS EIRELI - EPP**, é uma empresa brasileira, inscrita no CNPJ sob o nº 05.043.720/0001-58, constituída em 19/04/2002. Esta estabelecida no município de São Lourenço do Sul.

A empresa tem atividades de comércio atacadista de máquinas, aparelhos, equipamentos para uso agropecuário; partes e peças e aluguel de imóveis próprios.

2. Base de preparação

A preparação de demonstrações financeiras requer o uso de estimativas contábeis críticas e o exercício de julgamento por parte da administração no processo de aplicação das políticas contábeis da Empresa. Aquelas áreas que requerem maior nível de julgamento e possuem maior complexidade, bem como as áreas nas quais premissas e estimativas são significativas para as demonstrações financeiras.

2.1. Demonstrações financeiras

As demonstrações financeiras foram elaboradas de acordo com as práticas contábeis adotadas no Brasil, incluindo os pronunciamentos, orientações e interpretações emitidos pelo Comitê de Pronunciamentos Contábeis (CPC) e aprovados pelo Conselho Federal de Contabilidade (CFC) em conformidade com as Leis nº 6.404/1976 e 11.638/2007.

Todas as informações relevantes próprias das demonstrações financeiras, e somente elas, estão sendo evidenciadas, e correspondem àquelas utilizadas pela Administração na sua gestão.

2.2. Conversão de moeda estrangeira

2.2.1 Moeda funcional e moeda de apresentação

Os itens incluídos nas demonstrações financeiras da Empresa são mensurados usando a moeda do principal ambiente econômico no qual a Empresa atua ("a moeda funcional"). As demonstrações financeiras estão apresentadas em Reais (R\$), que é a moeda funcional da Empresa.

2.3. Apuração do resultado

O resultado das operações é apurado em conformidade com o regime contábil de competência.

2.4. Caixa e equivalentes de caixa

São compreendidas pelos recursos financeiros mantidos em caixa, bancos conta movimento e aplicações financeiras. As aplicações financeiras estão avaliadas ao custo, acrescido dos rendimentos auferidos até a data do balanço. Esses instrumentos financeiros são destinados à negociação e encontram-se contabilizados pelos valores de realização (Nota 3).

2.5. Instrumentos financeiros

2.5.1 Classificação e mensuração

A Empresa classifica seus ativos financeiros sob as seguintes categorias: empréstimos e recebíveis são mensurados ao valor justo por meio do resultado. A classificação depende da finalidade para a qual os ativos financeiros foram adquiridos. A administração determina a classificação de seus ativos financeiros no reconhecimento inicial.

2.5.2 Empréstimos e recebíveis

Incluem-se nessa categoria os recebíveis que são ativos financeiros não derivativos com pagamentos fixos ou determináveis, não cotados em um mercado ativo. São incluídos no ativo circulante, exceto aqueles com prazo de vencimento superior a 12 meses após a data-base do balanço (estes são classificados no ativo não circulante). Os recebíveis da Empresa compreendem contas a receber de clientes, demais contas a receber e caixa e equivalentes de caixa, exceto os investimentos de curto prazo.

2.6. Passivos financeiros

Todos os passivos financeiros são reconhecidos inicialmente na data de negociação na qual a Empresa se torna uma parte das disposições contratuais do instrumento. A Empresa baixa um passivo financeiro quando tem suas obrigações contratuais retirada, cancelada ou vencida.

Os ativos e passivos financeiros são compensados e o valor líquido é apresentado no balanço patrimonial quando, e somente quando, a Empresa tenha o direito legal de compensar os valores e tenha a intenção de liquidar em uma base líquida ou de realizar o ativo e quitar o passivo simultaneamente. A Empresa tem os seguintes passivos financeiros não derivativos: fornecedores, e outras contas a pagar.

Tais passivos financeiros são reconhecidos inicialmente pelo valor justo acrescido de quaisquer custos de transação atribuíveis e posteriormente ao custo amortizado.

2.7. Imobilizado

2.8.1 Reconhecimento e mensuração

Os bens que compõem o ativo imobilizado são registrados pelo seu custo de aquisição, em conformidade com a Lei 6.404/76.

Ganhos e perdas na alienação de um item do imobilizado são apurados pela comparação entre os recursos advindos da alienação com o valor contábil do imobilizado, e são reconhecidos líquidos dentro de outras receitas no resultado.

2.8.2 Custos subsequentes

O custo de reposição de um componente do imobilizado é reconhecido no valor contábil do item caso seja provável que os benefícios econômicos incorporados dentro do componente irão fluir para a Empresa e que o seu custo pode ser medido de forma confiável. O valor contábil do componente que tenha sido repostado por outro é baixado. Os custos de manutenção do imobilizado são reconhecidos no resultado conforme incorridos.

2.8.3 Depreciação

A depreciação é reconhecida no resultado baseando-se no método linear com relação às taxas de depreciação vigentes.

2.10.Provisões

Uma provisão é reconhecida, em função de um evento passado e se a Empresa tem uma obrigação legal ou construtiva que possa ser estimada de maneira confiável e é provável que um recurso econômico seja exigido para liquidar a obrigação.

2.11.Capital social

As quotas estão todas integralizadas e classificadas como patrimônio líquido. Os dividendos mínimos obrigatórios, quando existentes, conforme definido em contrato social são reconhecidos como passivo.

2.12.Receita operacional

A receita operacional da venda de bens no curso normal das atividades é medida pelo valor justo da contraprestação recebida ou a receber. A receita operacional é reconhecida quando existe evidência convincente que: i) os riscos e benefícios mais significativos inerentes à propriedade dos bens foram transferidos para o comprador, o que no caso da Empresa é no momento que os produtos são entregues aos seus clientes, ii) que for provável que os benefícios econômicos financeiros fluirão para a Empresa, iii) que os custos associados e a possível devolução de mercadorias pode ser estimada de maneira confiável, iv) que não haja envolvimento contínuo com os bens vendidos, v) e que o valor da receita operacional possa ser mensurada de maneira confiável. Caso seja provável que descontos serão concedidos e o valor possa ser mensurado de maneira confiável, então o desconto é reconhecido como uma redução da receita operacional conforme as vendas são reconhecidas.

2.13.Receitas e despesas financeiras

As receitas financeiras abrangem basicamente receitas de juros, descontos, rendimentos de aplicações financeiras.

As despesas financeiras abrangem despesas com juros, despesas financeiras.

2.14. Impostos

O imposto de renda e a contribuição social correntes são calculados com base nas alíquotas de 15%, acrescidas do adicional de 10% sobre o lucro tributável excedente de R\$ 240.000,00 para imposto de renda e 9% sobre o lucro tributável para contribuição social, e consideram a compensação de prejuízos fiscais e base negativa de contribuição social, limitada a 30% do lucro real.

O resultado do exercício de 2024 foi apurado com base no regime de competência, sendo a empresa tributada pelo regime Lucro real trimestral.

As receitas estão sujeitas aos impostos e contribuições e são apresentados como deduções das vendas na demonstração do resultado, pelas seguintes alíquotas básicas:

- Imposto sobre Circulação de Mercadorias e Prestação de Serviços (ICMS) 17,5%;
- Programa de Integração Social (PIS) 1,65 %;
- Contribuição para Financiamento da Seguridade Social (COFINS) 7,6%.

3. Caixa e equivalentes de caixa

As disponibilidades dividem-se em valores em caixa, disponíveis em moeda corrente nacional, saldos em contas bancárias correntes, contas de compensações de cobrança e aplicações de liquidez imediata.

A Empresa efetua aplicações em instituições financeiras com a finalidade de gerar rendimentos financeiros enquanto não se utiliza dos recursos de capital de giro.

	31/12/2024	31/12/2023
Caixa	5.842	1.994
Depósitos Bancários a Vista	593.820	297.993
Aplicações de Liquidez Imediata	685.159	820.158
	<u>1.284.821</u>	<u>1.120.146</u>

4. Contas a receber de clientes

A Empresa comercializa seus produtos diretamente com seus clientes, através do seu departamento comercial. Todas as contas a receber são denominadas em reais, relativas a transações originalmente efetuadas nesta moeda.

A composição de contas a receber de clientes é integralmente relativa a clientes no mercado nacional:

(a) Contas a receber

	31/12/2024	31/12/2023
Cientes a receber	630.448	873.061
(-) Provisão Devedores Duvidosos	-316.018	-570.322
	<u>314.430</u>	<u>302.739</u>

(b) Perdas Estimadas com Créditos de Liquidação Duvidosa (PECLD)

	31/12/2024	31/12/2023
(PECLD)		
Perdas estimadas com créditos de liquidação duvidosa início de exercício	(570.321)	(267.656)
(+) Adições		(302.665)
(-) Perdas	-	-
(-) Exclusões	254.303	-
Saldo no Final do Exercício	<u>(316.018)</u>	<u>(570.321)</u>

5. Créditos Diversos

	31/12/2024	31/12/2023
Depósitos Judiciais	141.532	141.532
Bloqueio Judicial	247.615	-
	<u>389.147</u>	<u>141.532</u>

6. Imobilizado

(a) Taxas e saldos líquidos de depreciação

		31/12/2024	31/12/2024	31/12/2024	31/12/2023	31/12/2023	31/12/2023
	Taxa de depreciação	Valor de Custo	Depreciação Acumulada	Valor líquido	Valor de Custo	Depreciação Acumulada	Valor líquido
Edifícios	4% a.a.	3.576.236	950.666,86	2.625.569	3.572.415	820.961	2.751.455
Moveis e Utensílios	10% a.a.	3.358	2.980	377	3.358	2.791	567
Máquinas e Equipamentos	10% a.a.	2.740	2.740	-	2.740	2.536	204
Computadores e equipamentos de informática	20% a.a.	3.976	3.976	-	3.976	3.976	-
Software	10% a.a.	525	525	-	525	525	-
Veículos	20% a.a.	238.500	238.500	-	238.500	238.500	-
Terreno		2.440.863		2.440.863	2.238.013	-	2.238.013
		<u>6.266.198</u>	<u>1.199.388</u>	<u>5.066.809</u>	<u>6.059.527</u>	<u>1.069.288</u>	<u>4.990.238</u>

7. Fornecedores

	31/12/2024	31/12/2023
Fornecedores a vencer	18.638	47.892
	18.638	47.892

8. Provisão de contingências

Em 31 de dezembro de 2024, não haviam contingencias prováveis para provisão.

9. Patrimônio líquido

a) Capital social

Em 31 de dezembro de 2024, o capital social integralizado estava representado por 80.000 quotas sociais, com valor nominal de R\$ 1,00 (um real).

b) Distribuição Lucros

No exercício de 2024 não foram distribuídos e pagos lucros aos sócios.

10. Receita Líquida

As receitas líquidas auferidas em 31 de dezembro de 2024 e 2023 estão apresentadas a seguir:

	31/12/2024	31/12/2023
Receita Bruta de Revenda	1.853.400	3.920.568
Receita Bruta de Aluguel	343.351	343.351
(-) Impostos s/ serviços	-190.311	-493.334
Receitas Operacional Líquida	2.006.440	3.770.585

11. Eventos subsequentes

Não houveram eventos subsequentes a serem divulgados.

SINARA PEREIRA DE
MELLO:99560941020
Assinado de forma digital por
SINARA PEREIRA DE
MELLO:99560941020
Dados: 2025.05.06 12:23:38 -03'00'
Sinara Pereira de Mello
Contadora
Reg. sob o No. RS-074803

Administrador

FLUXO DE CAIXA INDIRETO
31 DE DEZEMBRO DE 2024

ATIVIDADES OPERACIONAIS	
Resultado do período	535.556,57
Depreciação e Amortização	131.335,39
Ajuste de Exercícios anteriores	(2.285,69)
LUCRO OPERACIONAL BRUTO ANTES DAS MUDANÇAS NO CAPITAL DE GIRO	664.606,27
Variações em contas a receber e outros	(11.691,00)
Variações em fornecedores	(29.253,42)
Variações em contas a pagar e provisões	(30.673,49)
Variações obrigações Fiscais/Trabalhistas/Sociais	(2.875,48)
Variações Outros Creditos	(210.381,21)
CAIXA LÍQUIDO PROVENIENTE DAS ATIVIDADES OPERACIONAIS	379.731,67
CAIXA PROVENIENTE DAS OPERAÇÕES	379.731,67
ATIVIDADES DE INVESTIMENTO	
Compras de imobilizado	(202.850,00)
FLUXO DE CAIXA ANTES DOS ITENS EXTRAORDINÁRIOS	(202.850,00)
Outros investimentos	(12.206,88)
CAIXA LÍQUIDO USADO NAS ATIVIDADES DE INVESTIMENTOS	(215.056,88)
Aumento nas Disponibilidades	164.674,79
DISPONIBILIDADES - NO INÍCIO DO PERÍODO	1.120.146,22
DISPONIBILIDADES - NO FINAL DO PERÍODO	1.284.821,01

SINARA PEREIRA
DE
MELLO:995609410
20

Assinado de forma digital
por SINARA PEREIRA DE
MELLO:99560941020
Dados: 2025.05.06
12:24:04 -03'00'

COEFICIENTES DE ANÁLISES EM 31/12/2024

Coeficiente	Fórmula	Valor	Resultado
Índice de Liquidez Geral	Ativo Circulante + Realizável Longo Prazo	2.398.803,62 + 0,00	31,55
	Passivo Circulante + Passivo Não-Circulante	76.043,79 + 0,00	
Índice de Liquidez Corrente	Ativo Circulante	2.398.803,62	31,55
	Passivo Circulante	76.043,79	
Índice de Liquidez Seca	Ativo Circulante - Estoque	2.398.803,62 - 0,00	31,55
	Passivo Circulante	76.043,79	
Índice de Liquidez Imediata	Disponível	1.284.821,01	16,90
	Passivo Circulante	76.043,79	
Índice de Solvência Geral	Ativo	7.589.490,50	99,80
	Passivo Circulante + Passivo Não-Circulante	76.043,79 + 0,00	
Índice de Endividamento Geral	Passivo Circulante + Passivo Não-Circulante	76.043,79 + 0,00	0,01
	Passivo Total	7.589.490,50	
Grau de Endividamento	Passivo Circulante + Passivo Não-Circulante	76.043,79 + 0,00	0,01
	Ativo	7.589.490,50	
Índice de Capital Próprio s/ Passivo Total	Patrimônio Líquido	7.513.446,71	0,99
	Passivo Total	7.589.490,50	

RK IMPLEMENTOS AGRICOLAS LTDA:0504372000158
Assinado de forma digital por RK IMPLEMENTOS AGRICOLAS LTDA:05043720000158
Dados: 2025.05.06 12:27:22 -03'00'

SINARA PEREIRA DE MELLO:99560941020
Assinado de forma digital por SINARA PEREIRA DE MELLO:99560941020
Dados: 2025.05.06 12:33:53 -03'00'



**CONSELHO REGIONAL DE CONTABILIDADE DO ESTADO DO RIO GRANDE DO SUL
CERTIDÃO DE HABILITAÇÃO PROFISSIONAL**

O CONSELHO REGIONAL DE CONTABILIDADE DO ESTADO DO RIO GRANDE DO SUL certifica que o(a) profissional identificado(a) no presente documento encontra-se habilitado para o exercício da profissão contábil.

IDENTIFICAÇÃO DO REGISTRO

NOME.....	: SINARA PEREIRA DE MELLO
REGISTRO.....	: RS-074803/O-9
CATEGORIA.....	: CONTADOR
CPF.....	: ***.609.410-**

A falsificação deste documento constitui-se em crime previsto no Código Penal Brasileiro, sujeitando o autor à respectiva ação penal.

Emissão: RIO GRANDE DO SUL, 20/01/2025 as 11:10:54.

Válido até: 20/04/2025.

Código de Controle: 715624.

Para verificar a autenticidade deste documento consulte o site do CRCRS.